

Te regjistrimi i lëndëve për semestër duhet patjetër të kryhen të gjitha procedurat për regjistrimin e lëndëve ashtu siç e keni edhe në manual, Psh. Nëse një studentë nuk i ka regjistruar të gjitha lëndët për një semestër ( psh 4 lëndë obligative dhe 2 zgjedhore ) përkatësisht nuk i ka bërë 30 ECTS dhe nuk e ka klikuar butonin përfundo sistemi nuk ja lejon me i paraqitur provimet.

Nga manuali të cilin e keni në llogari të sistemit kemi shkoqitur vetëm procedurën e regjistrimit të lëndëve dhe mbylljen e dosjes për lëndët e regjistruar si dhe paraqitjen e provimeve

Procedurat që duhet ndjekur janë:

1. Së pari duhet të klikohet **lëndët** pastaj klikoni **zgjedh lëndët obligative/zgjedhore** si në figurën 1.

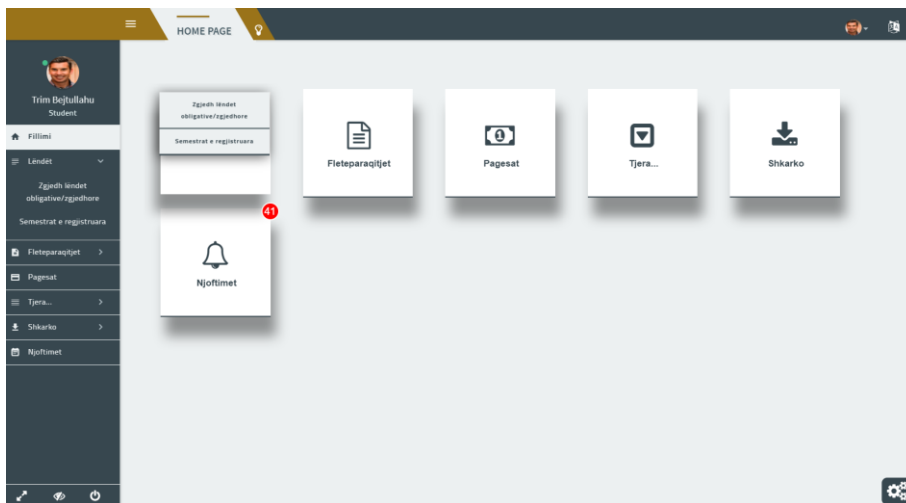


Figura 1

2. Pasi të klikoni **zgjedh lëndët obligative/zgjedhore** hapet dritarja si në vijim ku duhet të klikohet te semestri si në figurën 2 dhe do të shfaqet lista rënëse e semestrave



Figura 2

3. Kur të klikoni semestrin të cilin keni me i regjistruar lëndët ju hapet dritarja si në figurën 3

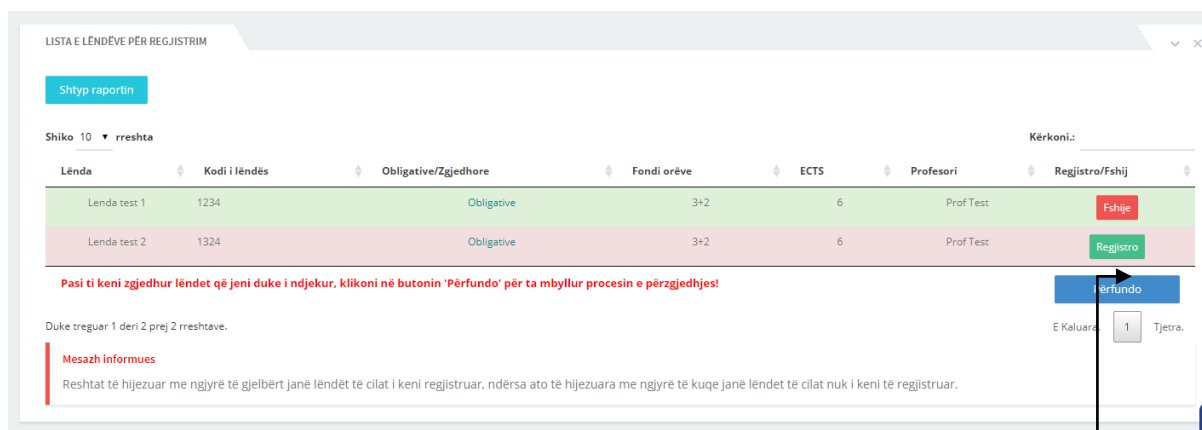


Figura 3

Ku duhet të klikohet regjistro të gjitha lëndët obligative dhe në varësi se cilat lëndë zgjedhore i keni mbajtur ligjëratat duhet të klikohet regjistro, kur të bëni regjistrimin e lëndëve **obligative/ zgjedhore** duhet të klikohet butoni përfundo

4. Kur të klikoni përfundo do të mbyllet dosja për atë semestër dhe do të shfaqet si në fig. 4

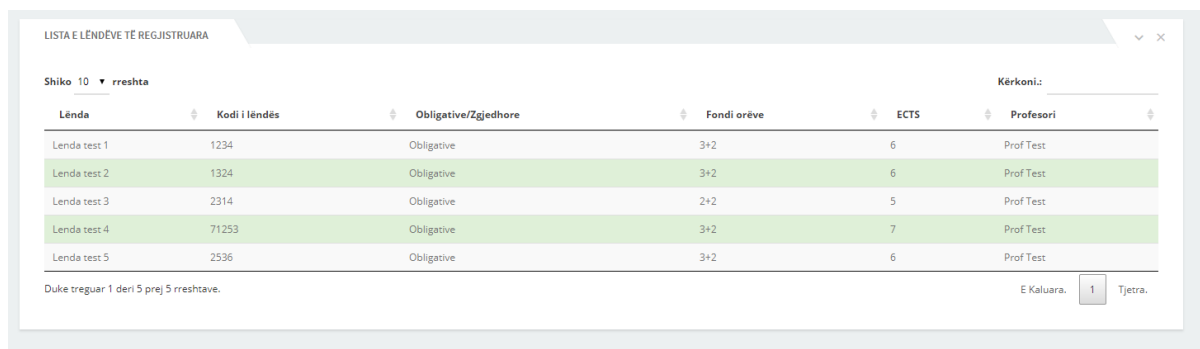


Figura 4

Ku mund të shtypni edhe raportin për lëndët e regjistruara si te figura 3 ku shënon shtyp raportin

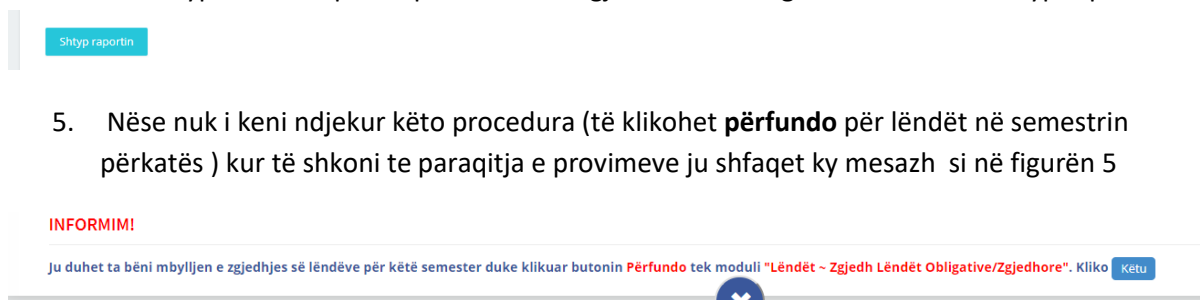


Figura 5

Nëse shkoni dhe klikoni si te figura 5 atëherë sistemi ju kthen si në figurën 2 ku duhet të ndiqen hapat e lartëcekur.

Suksese në provime Zyra e IT-së